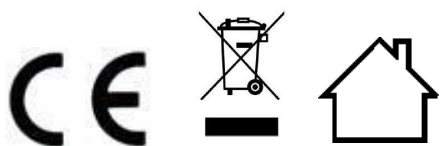

CASO®

D E S I G N

Руководство по эксплуатации Кухонные весы Kitchen EcoStyle



Артикул: 3266



Браукманн ГмбХ (Braukmann GmbH) Райффайзенштрассе 9 D-59757 Арнсберг

Международная горячая линия сервисной службы: Тел.: +49 (0) 29 32 / 80 55 4 – 99

Факс: +49 (0) 29 32 / 80 55 4 – 77

еMail: kundenservice@caso-design.de Веб-сайт: www.caso-design.de

Номер документа: 3266 15-06-2021

Возможны ошибки печати и набора. Отклонения изображения от оригинального товара технически возможны. © 2021 Braukmann GmbH

1 Общие положения

Спасибо, что выбрали кухонные весы Kitchen EcoStyle. Перед тем, как начать пользоваться весами и ознакомиться со всеми их функциями, пожалуйста, внимательно прочитайте прилагаемое руководство.

Данное руководство поможет Вам научиться правильно ухаживать за Вашими весами и безопасно пользоваться ими с максимальной эффективностью долгие годы.

1.1 Информация о данном руководстве

В данном руководстве содержится важная информация о первоначальной настройке, безопасной эксплуатации, использовании, уходе и чистке весов.

Пожалуйста, храните данное руководство рядом с прибором для большего удобства пользования.

1.2 Предупредительные указания

В данном Руководстве по эксплуатации используются следующие предупредительные указания:

▲WARNING ПРЕДУПРЕЖДЕНИЕ

Предупредительное указание этой степени опасности обозначает возможность опасной ситуации.

Если опасная ситуация не будет предотвращена, это может привести к тяжелым травмам.

- ▶ Во избежание опасности травм людей необходимо следовать инструкциям в данном предупредительном указании.

▲VORSICHT ОСТОРОЖНО

Предупредительное указание этой степени опасности обозначает возможность опасной ситуации.

Если опасная ситуация не будет предотвращена, это может привести к легким или умеренно тяжелым травмам.

- ▶ Во избежание опасности травм людей необходимо следовать инструкциям в данном предупредительном указании.

HINWEIS ПРИМЕЧАНИЕ

Примечание обозначает дополнительную информацию, облегчающую обращение с прибором.

1.3 Ограничение ответственности

Вся содержащаяся в данном Руководстве по эксплуатации техническая информация, данные и указания по установке, эксплуатации и уходу за прибором соответствуют актуальному уровню наших знаний на момент печати и учитывают весь наш опыт и знания.

Сведения, рисунки и описания, содержащиеся в данном Руководстве по эксплуатации, не могут являться основанием для заявления каких-либо претензий. Производитель не несет ответственности за ущерб, возникший вследствие:

- Несоблюдения указаний, содержащихся в Руководстве по эксплуатации
- Использования прибора не по назначению
- Неквалифицированного ремонта
- Технических изменений, модификаций прибора
- Использования не разрешенных запчастей

Мы не рекомендуем осуществлять какие-либо модификации прибора, в случае модификаций гарантия становится недействительной.

Перевод осуществляется самым добросовестным образом. Однако мы не несем ответственности за ошибки в переводе, даже если перевод был выполнен нами или по нашему заказу. Наши обязательства ограничиваются только оригинальным немецким текстом.

1.4 Защита авторского права

Данная документация защищена авторским правом.

Vraukmann GmbH сохраняет за собой все права, в том числе право на фотомеханическое воспроизведение, копирование и распространение посредством особых способов (например, обработка данных, носители данных, сети передачи данных), в том числе частичное. Мы оставляем за собой право на внесение содержательных и технических изменений.

2 Безопасность

В данной главе Вы получите важные указания по безопасности при обращении с прибором. Данный прибор соответствует установленным правилам техники безопасности. Однако ненадлежащая эксплуатация прибора может привести к травмам людей и причинению материального ущерба.

2.1 Использование по назначению

Данный прибор предназначен для некоммерческого использования в домашних хозяйствах в закрытых помещениях для взвешивания продуктов питания. Другое использование или использование, выходящие за рамки вышеуказанного, является использованием не по назначению.

▲ WARNUNG Предупреждение

Опасность вследствие использования не по назначению!

Неправильное использование прибора может привести к определенным опасностям.

- Используйте данный прибор исключительно по назначению.

▶ Следуйте инструкциям, данным в настоящем руководстве.

Претензии и требования любого рода в связи с ущербом, причиненным вследствие использования прибора не по назначению, исключены.

Все риски несет пользователь.

2.2 Общие требования техники безопасности

HINWEIS

Примечание

Пожалуйста, соблюдайте следующие общие правила безопасности для предотвращения возможных травм.

- ▶ Перед использованием проверяйте прибор на предмет видимых внешних повреждений. Если прибор поврежден, не используйте его.
- ▶ Ремонт прибора разрешено осуществлять только сервисным центрам, уполномоченным производителем. В ином случае гарантия на прибор в случае других повреждений будет аннулирована.
- ▶ Поврежденные компоненты можно заменять только оригинальными запчастями. Выполнение требований техники безопасности гарантировано только при использовании оригинальных запчастей.
- ▶ Не роняйте весы и не прыгайте на них. Это может привести к их повреждению.

3 Начало работы

В данной главе Вы получите инструкции по безопасной распаковке прибора, а также по его настройке.

3.1 Информация по безопасной распаковке

▲WARNING

Предупреждение

Не разрешайте детям играть с упаковочными материалами, поскольку существует опасность удушья.

3.2 Комплект поставки

Кухонные весы Kitchen EcoStyle поставляются в следующей комплектации:

- Кухонные вес Kitchen EcoStyle
- Руководство по эксплуатации

HINWEIS

Примечание

- ▶ Проверьте товар на предмет его комплектности и любых видимых повреждений
- ▶ В случае неполной поставки или повреждений вследствие ненадлежащей упаковки или транспортировки необходимо немедленно уведомить экспедитора, страховую компанию и поставщика.

3.3 Распаковка

Аккуратно удалите все упаковочные материалы и вытащите прибор из картонной коробки.

3.4 Утилизация упаковки

Caso верит в важность переработки и поэтому выбирает упаковочные материалы, которые не только защищают ваше устройство от повреждений во время транспортировки, но и могут быть переработаны для минимизации воздействия на окружающую среду.



Вторичное использование упаковки экономит сырьевые материалы и уменьшает образование отходов. Ненужные упаковочные материалы сдайте в пункт сбора системы вторичной переработки для правильной утилизации.

HINWEIS

Примечание

- ▶ По возможности сохраняйте оригинальную упаковку в течение гарантийного срока, чтобы в случае заявления гарантийной претензии вновь упаковать прибор соответствующим образом для возврата.

3.5 Установка

3.5.1 Требования к месту установки:

Для безопасной и безотказной работы прибора место его установки должно отвечать следующим требованиям:

- Прибор должен быть установлен на твердой, плоской и горизонтальной поверхности с достаточной несущей способностью для весов и максимального веса продукта, который необходимо будет взвешивать.
- Не устанавливайте прибор в горячем, мокром либо очень влажном месте или вблизи легковоспламеняющихся материалов.


3.6 Заводская табличка

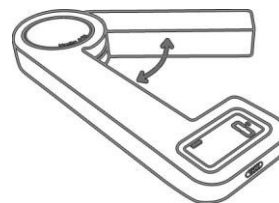
Заводская табличка с данными о производительности прибора может быть установлена на его задней панели.

4 Управление и эксплуатация

В данной главе содержатся важные замечания по эксплуатации устройства. Соблюдайте их, чтобы избежать опасностей и повреждений во время работы.

4.1 Взвешивание

Осторожно и медленно открывайте и закрывайте рычаг весов до тех пор, пока не отобразится значок , и тем самым конденсатор прибора зарядится с помощью динамо-технологии.

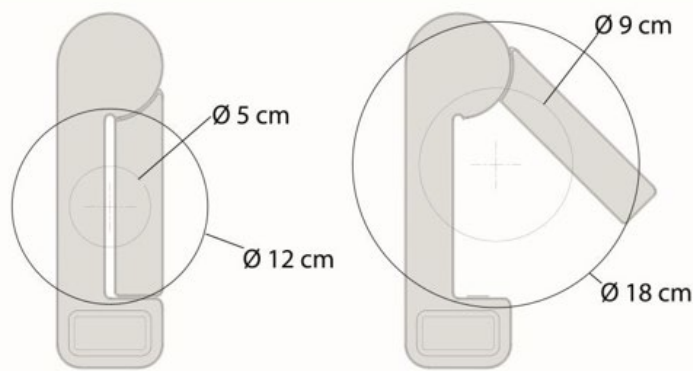


Установите весы на твердую и ровную поверхность. Всегда помещайте взвешиваемый продукт на середину весов.

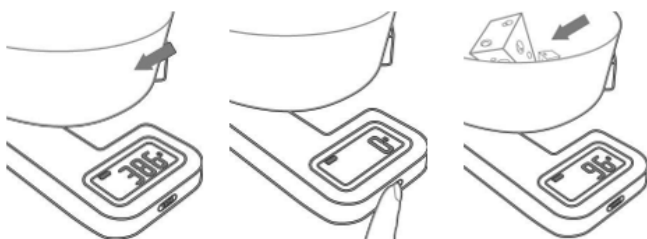
Закрытые весы подходят для продуктов диаметром от 5 до 12 см.

Открытые весы подходят для продуктов диаметром от 9 до 18 см.

Положите продукт на весы и подождите, пока не отобразится соответствующий вес.



4.2 Функция тары



Поставьте на весы пустую емкость. На дисплее отобразится вес данной емкости.

Коснитесь кнопки TARA (TARE), и на дисплее отобразится 0, а вес емкости будет очищен, чтобы Вы могли взвесить содержимое.

Когда вы удалите емкость с прибора, на дисплее будет отображаться отрицательный вес, нажмите кнопку TARA (TARE), и отобразится 0.

4.3 Выбор единицы измерения



Нажмите маленькую кнопку ЕДИНИЦА ИЗМЕРЕНИЯ (UNIT) на задней панели прибора, чтобы поменять единицы измерения между граммами, унциями, миллилитрами (воды), миллилитрами (молока).



HINWEIS

Примечание

- ▶ Перед взвешиванием всегда выбирайте единицу веса. Во время использования невозможно переключаться между единицами измерения.

4.4 Выключение

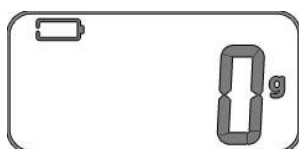
Прибор отключается автоматически.

4.5 Коды ошибок.




Перегруз

Когда прибор перегружен (более 5 кг), на дисплее появляется код ошибки EEEEE.



Низкий заряд

Осторожно и медленно открывайте и закрывайте рычаг весов до тех пор, пока не отобразится значок , или весы не отключатся автоматически.



Весы неустойчивы

Установите весы на твердую и ровную поверхность.

5 Чистка и уход

В данной главе вы получите важные указания по очистке прибора и уходу за ним.

5.1 Информация по безопасности

⚠VORSICHT Осторожно

Прежде чем приступить к очистке прибора, примите к сведению нижеприведенные указания по безопасности:

- ▶ Очищайте прибор после каждого использования. Невыполнение регулярной очистки прибора может привести к потенциальной неисправности, а также к рискам для безопасности и здоровья.
- ▶ Никогда не погружайте весы в воду или иную жидкость.
- ▶ Попадание влаги внутрь корпуса прибора может привести к повреждению электронных компонентов. Пожалуйста, убедитесь, что в прибор не попадает влага.
- ▶ Не используйте твердые или абразивные чистящие средства. Не пытайтесь соскрести прилипшую высохшую грязь твердыми или абразивными инструментами.

5.2 Чистка

Для очистки поверхности прибора используйте влажную ткань.

5.3 Утилизация отслужившего прибора

В целях защиты окружающей среды важно правильно утилизировать отслужившие электронные приборы. Ни в коем случае не выбрасывайте свое старое устройство в одноразовые отходы.



HINWEIS Примечание

- ▶ Пожалуйста, отнесите отслуживший прибор в ближайший центр переработки для безопасной утилизации.
- ▶ Убедитесь в том, что отслуживший прибор до утилизации хранится в недоступном для детей месте.

6 Гарантия

Мы предоставляем на данный продукт гарантию 24 месяца с момента покупки, которая распространяется на дефекты материалов и производственные дефекты. Ваши права гарантированы в соответствии с § 439 и далее. BGB-E это не затрагивает. Гарантия не распространяется на повреждения, возникшие в результате неправильного обращения или использования прибора, а также на неисправности, которые оказывают незначительное влияние на функции или стоимость прибора, расходные материалы и повреждения при транспортировке, поскольку мы не несем за них ответственность, а также за убытки, возникшие в результате ремонта, выполненного не авторизованными сервисными центрами. Данный прибор предназначен для использования в домашних условиях и имеет соответствующий уровень производительности. Любое коммерческое использование данного прибора является гарантийным случаем только в той мере, в которой оно было бы сопоставимо с ситуациями, возникающими при использовании в домашних условиях. Прибор не предназначен коммерческого использования. В случае обоснованных жалоб мы по своему усмотрению отремонтируем неисправное устройство либо заменим его на исправное. О неисправностях следует сообщать в течение 14 дней с момента доставки.

Все дальнейшие претензии исключены. Для того, чтобы воспользоваться гарантией, пожалуйста, свяжитесь с нами перед возвратом устройства (всегда предоставляйте нам документы, подтверждающие факт покупки).

7 Технические характеристики

Прибор	Кухонные весы
Наименование модели	Kitchen EcoStyle
Артикул	3266
Диапазон взвешивания,	Максимальный вес – 5 кг, шаг – 1 грамм
Габариты (Ш/В/Д)	65 x 30 x 220 мм в закрытом виде 150 x 30 x 220 мм в открытом виде
Вес нетто	183 г